

# Werkbundel voor de 3e kleuterklas immersie

## Deel 2



## HOERA, HET IS LENTE!

Deze bundel werd samengesteld door de immersieleerkrachten van Ecole communale de Bellevue.

Juf Marita Moureaux, Mme Danielle Dachet en Juf An Van Cleynenbreugel


Vidéo réalisée par l' Ecole Communale de Boninne Juf Laurence Lefèvre

<https://youtu.be/S5ILGnfw8Lk>

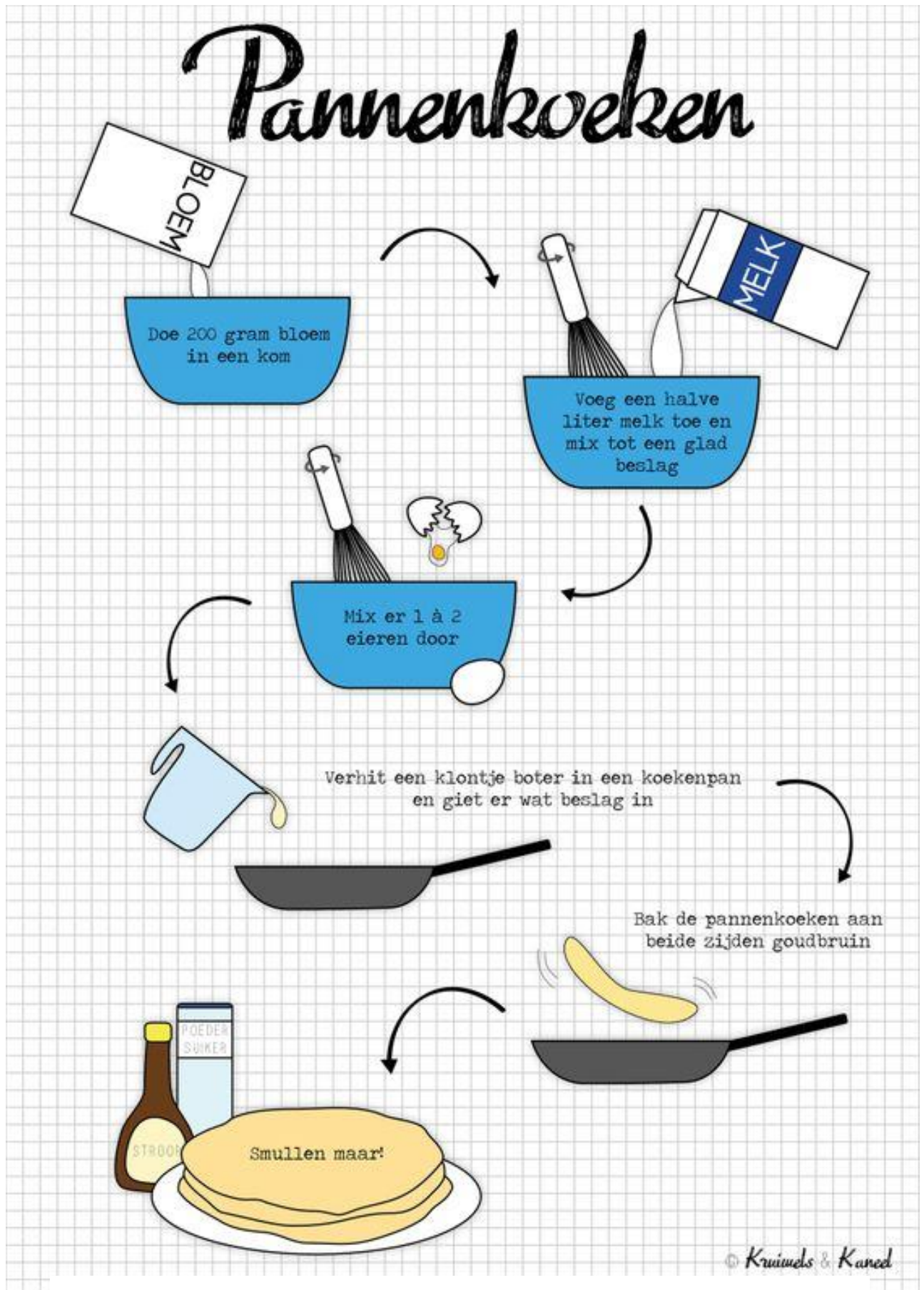
Omcirkel de eerste letter van het woord.

	vlieg	v u r
	tor	u n t
	kakkerlak	b k y
	libelle	l m t
	worm	m u w
	bij	r p b
	krekel	t j k
	vlo	h v a

Maak het patroon van de bloem verder af.




Maak samen met mama of papa lekkere pannenkoeken.










Logische volgorde: knip de verschillende delen uit en kleef ze in chronologische volgorde op een nieuw blad.



Tel de zaadjes en schrijf dan het juiste cijfer ernaast.

1-2-3-4-5-6-7-8-9-10





A partir d'ici vous trouverez  
quelques exercices de  
français pour la partie  
d'immersion



Hoorra, C'est le printemps

Entoure le mot «printemps»

printemps

hiver

PRINTEMPS

printemps

printemps

HIVER

printemps

automne

AUTOMNE

printemps

automne

été

printemps

PRINTEMPS

été

hiver





## Dénombrer et coder les syllabes orales d'un mot.

Code par un cercle chaque syllabe du mot-image représenté, comme dans l'exemple.

