


# MON CARNET DE

## 2<sup>ÈME</sup> PRIMAIRE – N°4



**APPRENDRE EN S'AMUSANT**






Qui est-ce ?

Lis les phrases et relie la description qui correspond à chaque personnage.



J'ai les cheveux noirs. Je viens d'un continent que l'on appelle l'Asie. Je porte un chapeau chinois.




J'ai de longs cheveux noirs bouclés. J'ai la peau de couleur foncée et je porte un bandeau dans mes cheveux.



J'ai la peau blanche. J'ai des taches de rousseur. Mes yeux sont fermés.



Je suis une fille aux cheveux longs bouclés. J'ai deux fleurs dans mes cheveux et j'ai des taches de rousseur.



Mes cheveux sont noirs et bouclés. Je porte des boucles d'oreille et une grosse fleur est attachée dans mes cheveux.


Images issues du livret pédagogique « Peuples et continents » de Planètemomes.

La carte postale.

Clara est partie en vacances avec ses parents en Angleterre. Elle écrit une carte postale à son ami Léo.

recto

LONDON



verso

Londres


Cher Léo,

Je suis en Angleterre avec mes parents. Je suis montée dans un bus rouge à deux étages, c'était fort rigolo.

J'ai pris plein de photos, le château de la reine, la tour « Big-Ben » !

J'ai hâte de te revoir...

Gros bisous,  
Clara.



Léo Lambert  
rue des Prés, 9  
5000 Namur

1. Entoure en bleu le nom de celui qui va recevoir la carte postale. (le destinataire)
2. Entoure en rouge le nom de celui qui envoie la carte postale. (l'expéditeur)
3. Entoure en noir le nom de la ville où habite celui qui va recevoir la carte postale.
4. Entoure en violet le nom de la ville où se trouve celui qui envoie la carte postale.
5. Souligne en jaune la formule de politesse.
6. Colorie le drapeau de l'Angleterre avec les bonnes couleurs.

Dans la liste ci-dessous, coche ce que tu vois sur le dessin.




Image issue de « jecolorie.com »

	une pieuvre		un livre		des algues
	un phare		un seau		un bateau
	un râteau		des coquillages		une couette
	un filet		un sablier		des rochers
	un crabe		un parasol		un dauphin
	un ballon		une bouée		des lunettes de soleil
	une lune		un palmier		un gâteau

## Mathématiques



La famille DUP adore les voyages. Nous te proposons de la suivre au cours de certains d'entre eux.

Régulièrement, les DUP se rendent à la montagne pour se promener et faire du ski.

L'année dernière, Madame DUP avait dépensé 80 € pour l'achat des 4 cartes de remonte-pentes. Combien va-t-elle dépenser cette année ?

Calcule : .....




A-t-elle dépensé plus ou moins que l'année dernière ? plus - moins

Réponds au problème par une phrase.

Madame DUP a dépensé ..... euros de (plus - moins) que l'année dernière.



Ils ont aussi visité beaucoup de châteaux. Parmi ceux-ci, le château LATOUR. Colorie de la même couleur le solide et chaque partie du château qui lui ressemble.

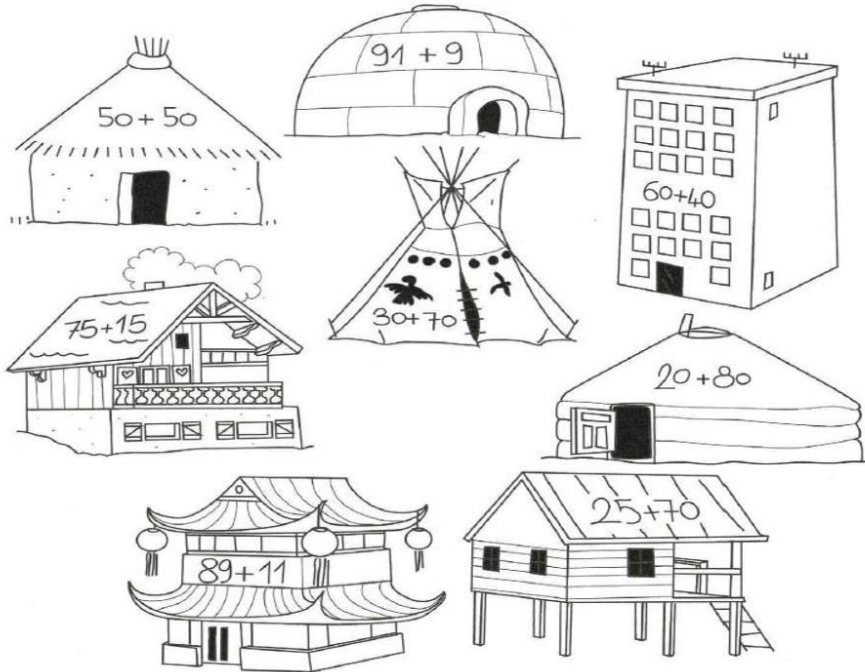







Lors de voyages précédents, les DUP ont parcouru le monde entier. Ils ont rapporté des images de leurs nombreux voyages et notamment des représentations des maisons du monde.

Colorie les maisons si le total est égal à 100.




Les DUP sont allés au Canada où ils ont pu observer toute une série d'animaux. Petit défi : quel animal a le plus long chemin à parcourir pour regagner sa maison ? Mesure les chemins et numérote-les de 1 à 5, du plus petit au plus grand.








Les DUP adorent jouer. Sur plage à Malibu, ils jouent à cache-cache. Trouve derrière quoi ils sont cachés. Utilise une couleur par personne.

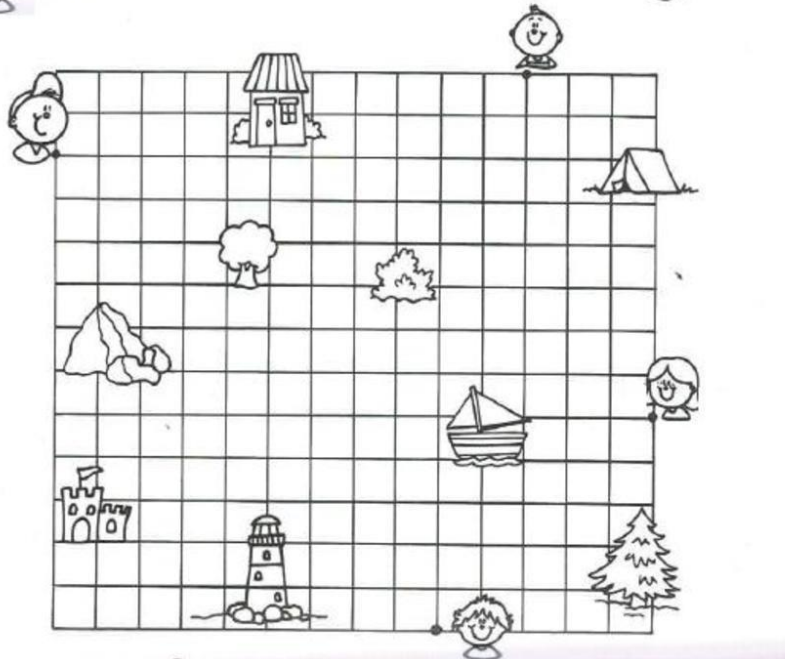
1. L'arbre
2. Le bateau
3. Le château
4. La tente

 **Papa** → → ↓ ↓ ↓ ↓ → ↓ ↓ → ↑ → ↓ ↓ → ↓ → ↑ →

 **Maman** ← ↓ ↓ ← ↓ ← ← ← ↑ ← ← ↑ ← ← ↓ ↓ ← ↓ ← ↑

 **Tom** ↓ ↓ ← ↓ ← ← ↑ ← ↓ ↓ ↓ ← ←

 **Lou** ↑ ↑ ← ← ← ↑ ↑ ↑ ↑ → ↑ → ↑ ↑ → ↓ → → ↑ ↑ →







Quand on voyage, il faut faire attention aux heures car il n'est pas la même heure partout dans le monde. Complète le tableau des heures que la famille DUP devra respecter pour Tokyo et Mexico. Quand il est 8 heures du matin à Namur, il est 17 heures à Tokyo. Il y a donc 9

+ ...		- 6	
Heure de NAMUR	Heure de Tokyo	Heure de NAMUR	Heure de Mexico
8	17	6	
9			10
15		20	14
13		15	
	12	23	
- ...		+ ...	

heures de décalage.

Voici l'emploi du temps de la famille DUP pour 4 jours de vacances dans les îles.

a) Observe son agenda et complète le tableau.

	SAMEDI	DIMANCHE	LUNDI	MARDI
10 <sup>h</sup>				
12 <sup>h</sup>	Arrivée			
14 <sup>h</sup>			Visite des grottes	
16 <sup>h</sup>				
18 <sup>h</sup>				
20 <sup>h</sup>	Soirée costumée			



	Jour	Heure
Arrivée à l'hôtel		
Visite des grottes		
Soirée costumée		

b) À partir du tableau ci-dessous, complète l'agenda

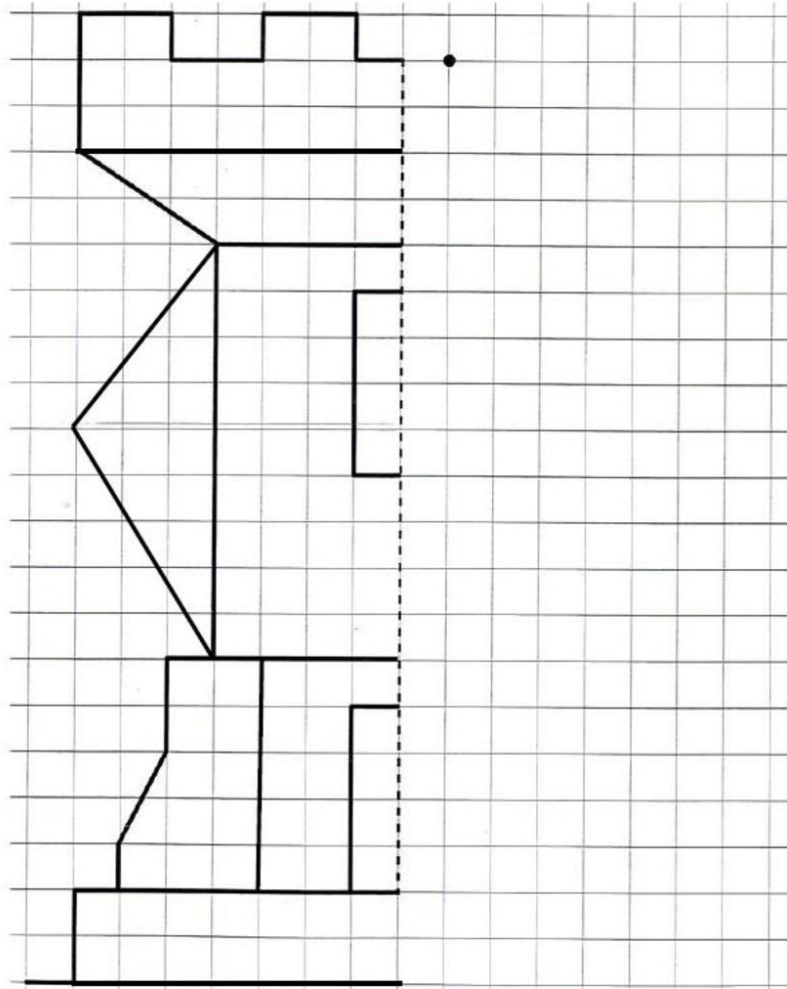
	Jour	Heure
Visite des îles	dimanche	16
Retour en Belgique	mardi	20





Malgré leur envie de voyager, ils trouvent quand même le temps d'admirer les beautés de la Belgique.

Complète ce monument par symétrie.



Et voilà, c'est ici que se termine le récit des voyages de la famille DUP.  
Nous espérons que tu t'es bien amusé avec elle.



## Eveil

### Voyage autour du monde

- Bonjour, je m'appelle Christophe, et ensemble nous allons faire le tour du monde !



- Mais avant de démarrer, nous allons observer notre planète de plus près !


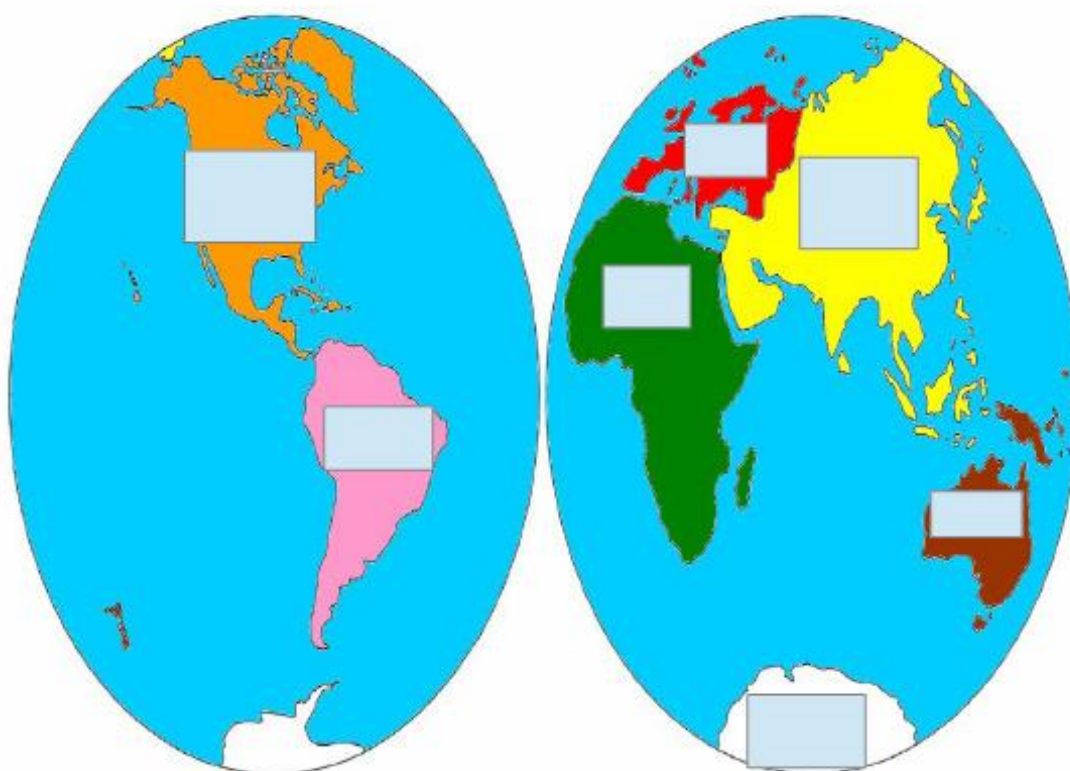




Le globe terrestre représente la terre ==>

Si tu l'ouvres et que tu le mets bien à plat, tu obtiens le planisphère :

En t'aidant du planisphère sur la page suivante, replace les noms des continents.







# Les animaux autour du monde.

Amérique du Nord

Amérique du Sud

Europe

Afrique

Asie

Océanie

Place les différents animaux sur leur continent.



The map shows the following color-coded regions and their associated country labels:

- Belgique** (orange): Flag with colors noir, jaune, rouge.
- Italie** (red): Flag with colors vert, blanc, rouge.
- Chine** (yellow): Flag with colors jaune, rouge.
- Australie** (green): Flag with colors bleu, rouge.
- Brésil** (pink): Logo with colors vert, jaune, bleu.
- États-Unis** (blue): Flag with colors rouge, blanc, bleu.
- Kenya** (brown): Logo with colors noir, rouge, vert.

## Je crée

Pour faire le tour du monde, tu vas avoir besoin d'un avion. Je te propose de le créer puis de le décorer.

FICHE TUTO ORIGAMI  
OFFERT PAR **HUGO**  
L'ESCARGOT

# AVION EN PAPIER



CRÉATION VALÉRIE LAVALLÉ POUR [WWW.HUGOLESCARGOT.COM](http://WWW.HUGOLESCARGOT.COM)

Pour décorer ton avion, je te propose d'essayer la « patatogravure ».

Source : <https://www.teteamodeler.com/eveil/a-veil/fiche-38.asp>

1. Pour créer tes tampons de décorations : (à réaliser avec un adulte)



Les tampons en pomme de terre sont rapides à réaliser et sont très économiques.

Prépare les tampons avec l'aide d'un adulte.

Dessine des formes simples sur la feuille de papier comme des cœurs, des fleurs, des feuilles ...



Découpe les formes avec ces ciseaux.



Coupe la pomme de terre en deux, dans le sens qui convient le mieux à la taille du motif à reproduire.





Pose le motif en papier sur la pomme de terre et découpe la pomme de terre en suivant les contours de ce modèle. Evide les parties devant l'être pour faire ressortir la forme en relief.



Tu peux simplement réaliser des tigarettes, des ronds et si tu n'as pas de pommes de terre chez toi, tu peux peut-être utiliser un coton-tige.

## 2. Pour créer ta peinture :

Sources : <https://passionfamille.com/la-peinture-aux-epices/> et <https://passionfamille.com/la-peinture-aux-epices/>



Curcuma, paprika, citronnelle, curry, cannelle ...

Créer de peinture à base d'épices et toujours un régal !! Ca sent bon dans toute la maison, ça ne coûte pas cher, et c'est très vite préparé.

Comment faire:

Mets un peu d'épices dans des bols séparés. Verse dessus un peu d'eau chaude pour obtenir une texture proche de celle de la **peinture**. Si c'est trop liquide, un peu de maïzena épaissira le mélange. À vos pommes de terre ou coton-tiges, décorez votre avion.



## Je bouge


Nous partons en voyage en Inde, pays du yoga. Peux-tu reproduire ces postures de yoga ?



## Se divertir

Petits jeux sur le thème : « Voyage autour du monde »


Retrouve les 6 différences entre ces 2 images



Source : image téléchargée sur le site <https://lululataupe.com/>



Aide chaque enfant à rejoindre sa famille



Source : image téléchargée sur le site <https://lululataupe.com/>

Jouons à « Recherche et trouve »



Retrouve :

- La girafe
- Le crocodile
- Le panda
- Le flamant rose
- Le koala
- La baleine
- Le lémurien
- La tour de Pise
- Le kangourou
- Le lion
- Le zèbre
- Le morse
- La tour Eiffel
- Le bison

Source : carte géographique téléchargée sur le site <https://lululataupe.com/>

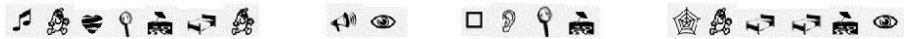
Message codé

Décode ce message pour découvrir le challenge de la semaine !

a	b	c	d	e	f	g	h	i	j	k	l	m

n	o	p	q	r	s	t	u	v	w	x	y	z

Un voyage un peu spécial...



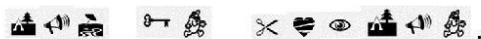
- é - - - - un - - - - - - - - -




- - - - - - - - - une - - - - - - - - -



- - - - - - - - - à - - - - - - - - -



qui - - - - - - - - - .



Réalise un joli dessin.

Glisse-le dans une enveloppe.

Envoie-le à une personne qui te manque.