




Werkbundeltje Nederlands

3^e en 4^e leerjaar - WEEK 5



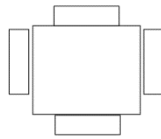
OPDRACHT 1: Lezen en doen: Maak je eigen robot?



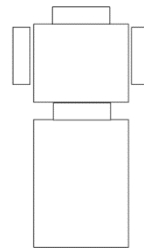
1. Knip het **VIERKANT** op het volgende blad uit of teken het op een blad.



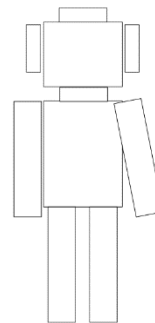
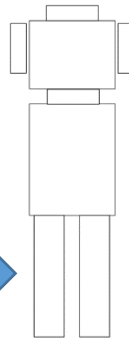
2. Knip 4 kleine **RECHTHOEKEN** of teken deze rond het vierkant. Dit is het hoofd.



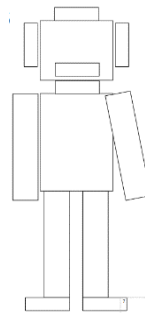
3. Knip het grote **RECHTHOEK** uit of teken dit onder het hoofd.



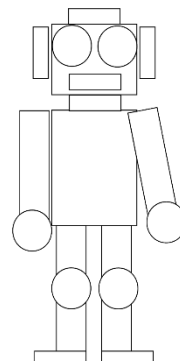
4. Knip de 4 lange **RECHTHOEKEN** uit of teken deze, dit worden de armen en de benen.




5. Knip de andere 3 kleine **RECHTHOEKEN** uit of teken deze. Dit worden de voeten en de mond.












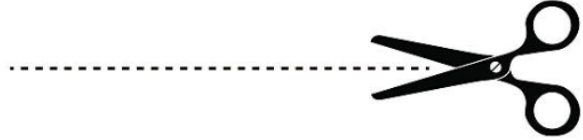


6. Knip de **CIRKELS** uit of teken deze. Dit worden de handen, de knieën en de ogen.



7. Kleur je robot in.



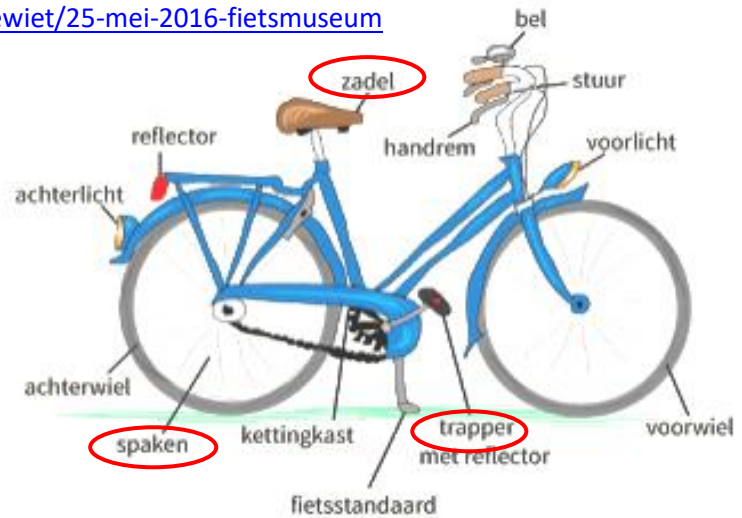
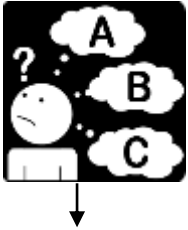




OPDRACHT 2: Kijken en luisteren: Fiets van de toekomst.

Kijk naar het volgende fragment en los dan de vragen op:

<https://www.ketnet.be/karrewiet/25-mei-2016-fietsmuseum>



Waar staat de fiets van de toekomst?

- A. In de school van Boninne
- B. In het designer museum in Gent
- C. In het Atomium in Brussel

Wat valt op aan de fiets van de toekomst?


- A. Hij heeft geen spaken
- B. Hij heeft geen zadel
- C. Hij heeft geen trappers

Als deze fiets is samen-geplooid, **hoe groot** is deze dan?

- A. Zo groot als een potlood
- B. Zo groot als een deur
- C. Zo groot als een paraplu

Tot wanneer loopt deze tentoonstelling?

- A. Tot eind augustus
- B. Tot eind oktober
- C. Tot eind december



Teken hier jouw fiets van de toekomst!! Laat je FANTASIE maar werken 😊

